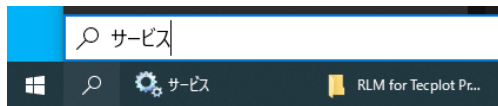
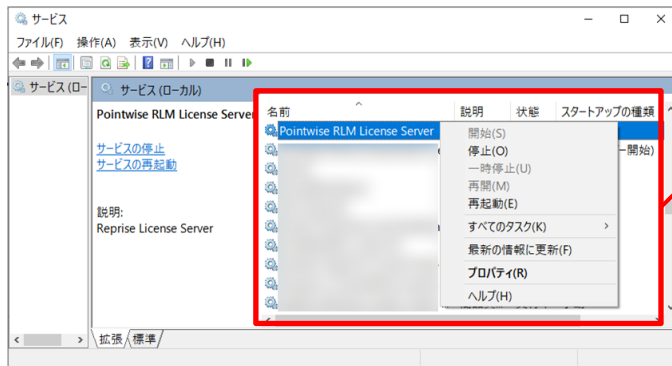


1. ライセンスサーバにて、Windowsの「サービス」を開く

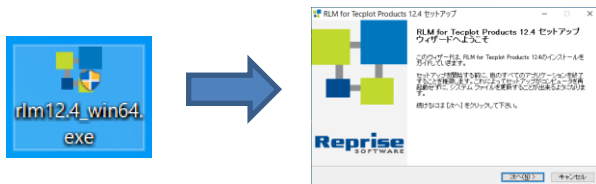


2. すべてのRLMサービスを一時的に「停止」

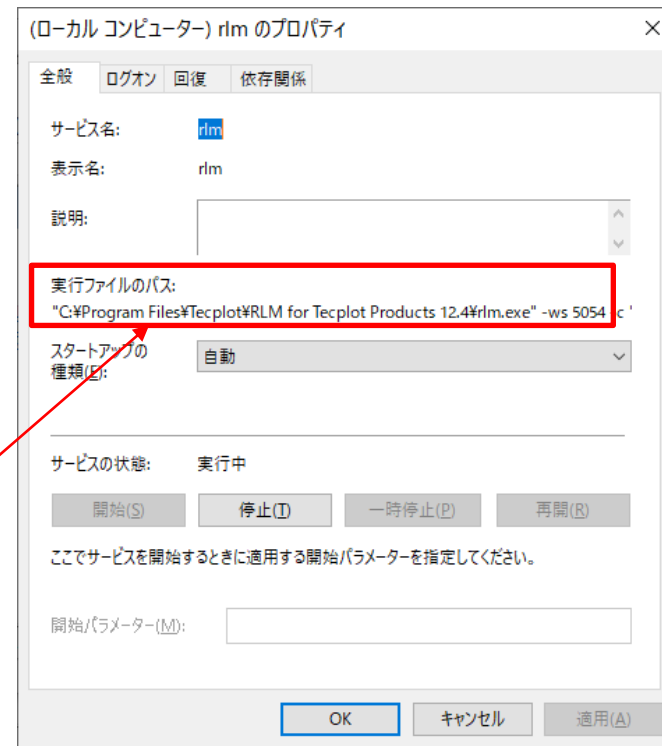
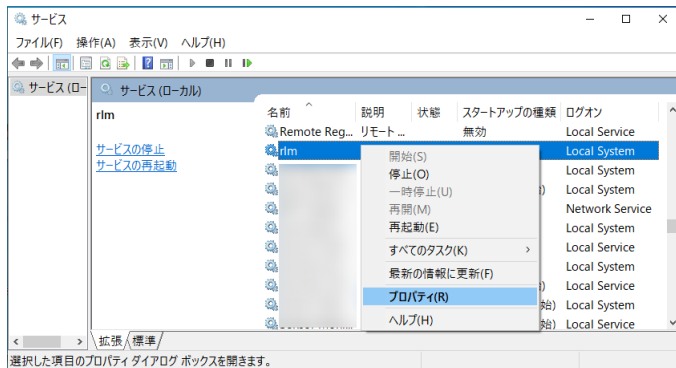


▲弊社取扱いのPointwiseのRLMサービスの例

## 3. FieldViewのRLMインストーラーでRLMをインストール



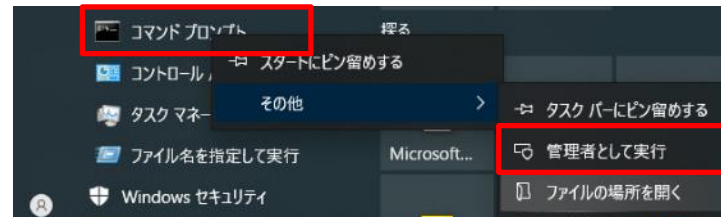
## 4. 「サービス」からFieldViewのRLMサービス「rlm」のプロパティを開き、「FieldViewのRLMサービスであること」を確認



「Tecplot」の  
フォルダパスになっ  
ていればOK

5. コマンドプロンプトを「その他」>「管理者として実行」にて開く

6. 確認したFieldViewのRLMサービス「rlm」を下記のコマンドで削除  
**sc delete "rlm"**

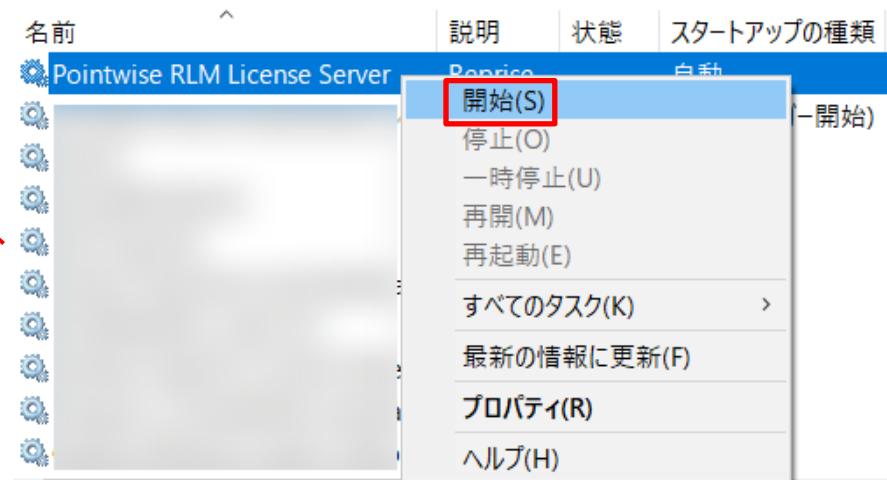
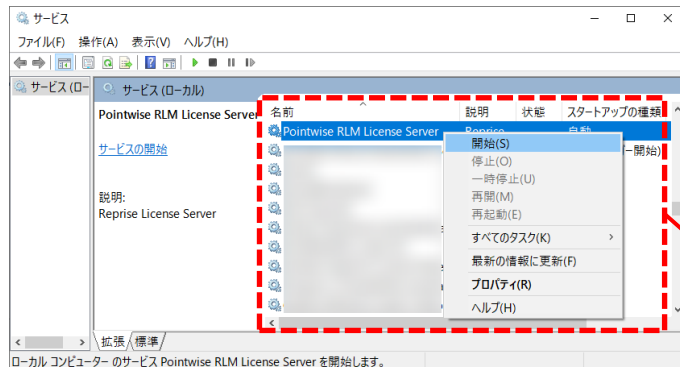


7. 下記のコマンドを実行し、FieldViewのRLMサービスを生成（すべてひと繋ぎの1コマンドです）

```
"C:¥Program Files¥Tecplot¥RLM for Tecplot Products 12.4¥rlm.exe" -ws 27102 -dlog  
"C:¥Program Files¥Tecplot¥RLM for Tecplot Products 12.4¥debug.log" -c "C:¥Program  
Files¥Tecplot¥RLM for Tecplot Products 12.4" -install_service -service_name "FieldView  
RLM License Server"
```

- <オプション>
- ws (任意ポート) : Webサーバーポートの指定 (例 : 27102)
- service\_name (サービス名) : サービス名の指定 (例 : FieldView RLM License Server)
- install\_service : 新規サービス生成 (固定)
- c : ライセンスファイルのフォルダを指定 (固定)
- dlog : デバッグファイルの指定 (固定)

### 8. 停止していたすべてのRLMサービスを再起動するため、サービスを選択して「開始」を選択



▲ 弊社取扱いのPointwiseのRLMサービスの例

8. すべてのRLMライセンスのアプリケーションのWebブラウザの管理画面（localhost:ポート番号）が個別に立ち上がることを確認

localhost:5054/home.asp

**Reprise License Server Administration**  
 Copyright (c) 2006-2018, Reprise Software, Inc. All Rights Reserved.

Status for "rlm" on (port 5053)

**RLM Administration Commands**

Choose a command from the list below

Status

Shutdown

Reread/Restart Servers

Switch Reportlog

New Reportlog

Switch Debuglog

Activate License

Diagnostics

RLM Manual...

System Info

About...

RLM software version	v12.3 (build:3)		
RLM comm version	v1.2		
debug log file			
license files			

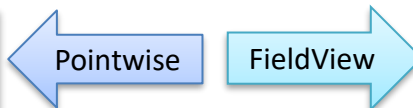
rlm Statistics	Since Start	Since Midnight	Recent
Start time			
Messages			
Connections			

EDIT rlm Options

SHOW rlm Debug Log

ISV Servers		Running	Restarts	Server Status	License Usage	Debug Log	REREAD
Name	port						
pwid	62135	Yes	0	pwid	pwid	pwid	pwid

Webサーバポート番号



localhost:27102/home.asp

**Reprise License Server Administration**  
 Copyright (c) 2006-2018, Reprise Software, Inc. All Rights Reserved.

Status for "rlm" on (port 27100)

**RLM Administration Commands**

Choose a command from the list below

Status

Shutdown

Reread/Restart Servers

Switch Reportlog

New Reportlog

Switch Debuglog

Activate License

Diagnostics

RLM Manual...

System Info

About...

RLM software version	v12.4 (build:2)		
RLM comm version	v1.2		
debug log file			
license files			

rlm Statistics	Since Start	Since Midnight	Recent
Start time			
Messages			
Connections			

SHOW rlm Debug Log

ISV Servers		Running	Restarts	Server Status	License Usage	Debug Log	REREAD
Name	port						
teclmd	27101	Yes	0	teclmd	teclmd	teclmd	teclmd

Webサーバポート番号