

CFD/CAEインテリジェント・ポストプロセッサ



FAQ VI009

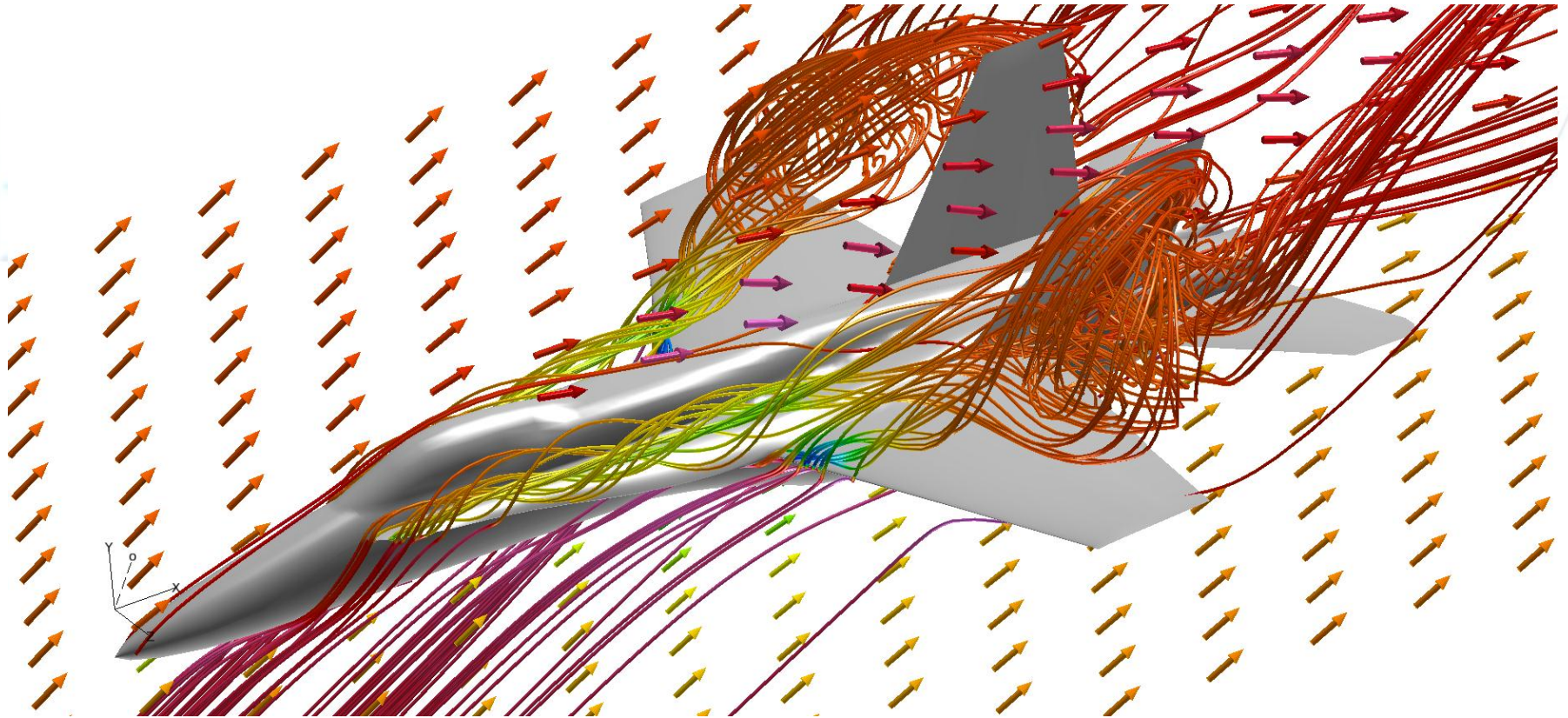
レンダリングクオリティの設定

2012年 10月

株式会社 **ヴァイナス**

URL <http://www.vinas.com> E-mail sales@vinas.com
(本 社) Tel 06-6440-8111(代) Fax 06-6440-8112
(東京営業所) Tel 03-5791-2643 Fax 03-5791-2649

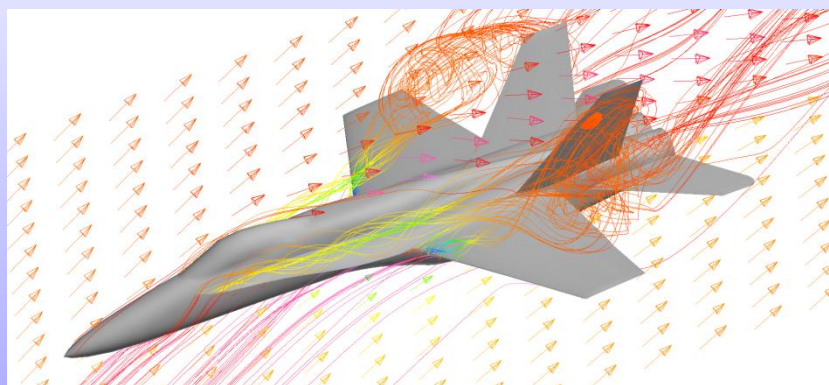
本資料はFieldViewのレンダリングクオリティを設定し、描画される画面のクオリティを向上する方法について御紹介いたします。



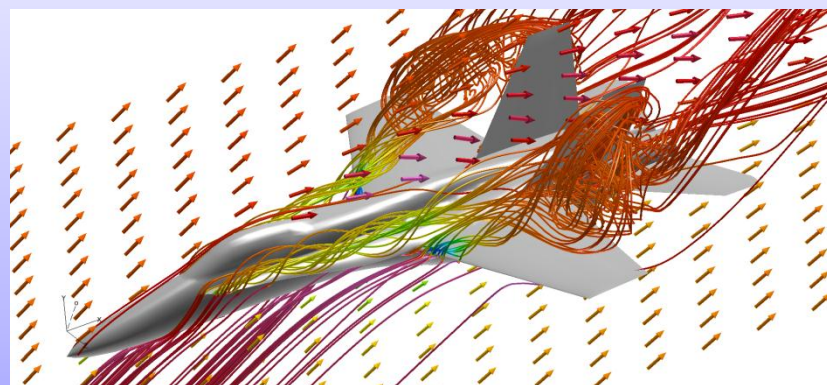
FieldViewにはPresentation Qualityモードが用意されており、これを有効にすることで描画クオリティを向上させることができます。

操作手順

メインメニューからView → Presentation Qualityを選択します。




Not Presentation Quality




Presentation Quality

3. Presentation Qualityの効果 (1)

Smooth surfaceやFaceted surface等のSHININESSが有効となり、光沢付きのサーフェスが表示されます。また、SHININESSの設定が可能です。



Not Presentation Quality




Presentation Quality

SHININESSの設定


- ① メインメニューからView → Rendering Optionsを選択します
- ② IntensityとHighlight Sizeを設定します
- ③ Refreshボタンをクリックします

4. Presentation Qualityの効果 (2)

Stream Lineがラインからシェード表示になります。




Not Presentation Quality




Presentation Quality

4. Presentation Qualityの効果 (3)

3D Vectorがシェード表示になります。



Not Presentation Quality



Presentation Quality

資料請求・ご質問等は、お気軽に下記までお問い合わせ下さい。

株式会社ヴァイナス

【 本 社 】 〒530-0003 大阪市北区堂島2-1-31 京阪堂島ビル
TEL 06 (6440) 8111(代) FAX 06 (6440) 8112

【東京支社】 〒140-0001 品川区北品川4-7-35 御殿山トラストタワー
TEL 03 (5791) 2643(代) FAX 03 (5791) 2649

URL <http://www.vinas.com> E-mail sales@vinas.com